

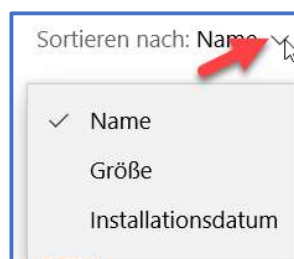
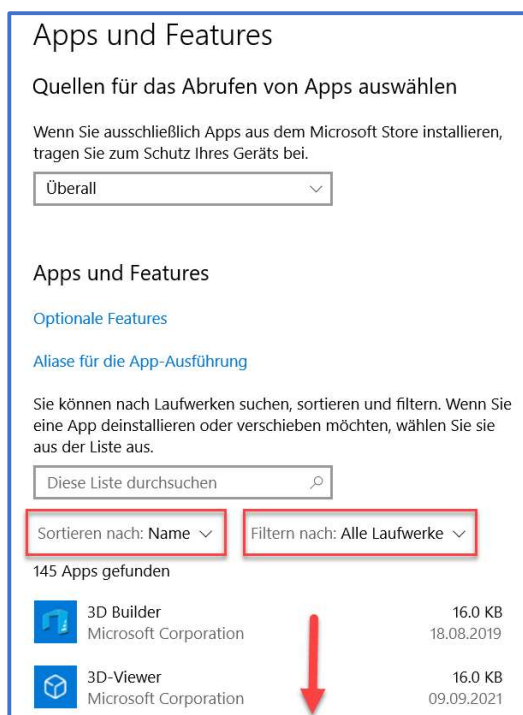
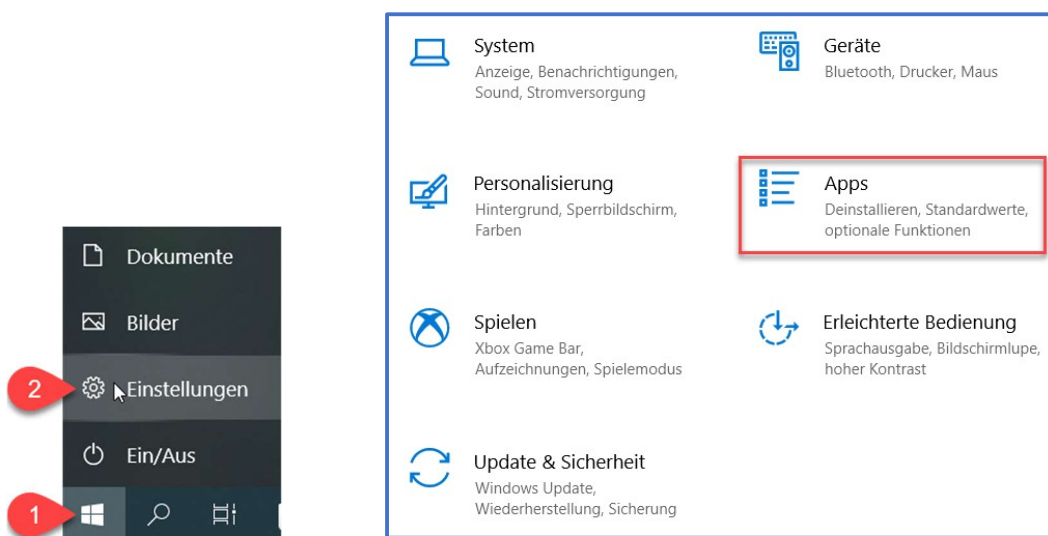
Software herunterladen, installieren und deinstallieren

Software, Programme, Apps

Heute möchte ich zeigen wie man Programme auf dem PC eliminiert. Neue PC sind voll von unnötigen Programmen (z. B.: Spiele) und Programmen als Demo-Version die man dann nach einigen Tagen kaufen oder abonnieren soll.

Installierte Programme auf dem PC

[Start – Einstellungen – Apps]

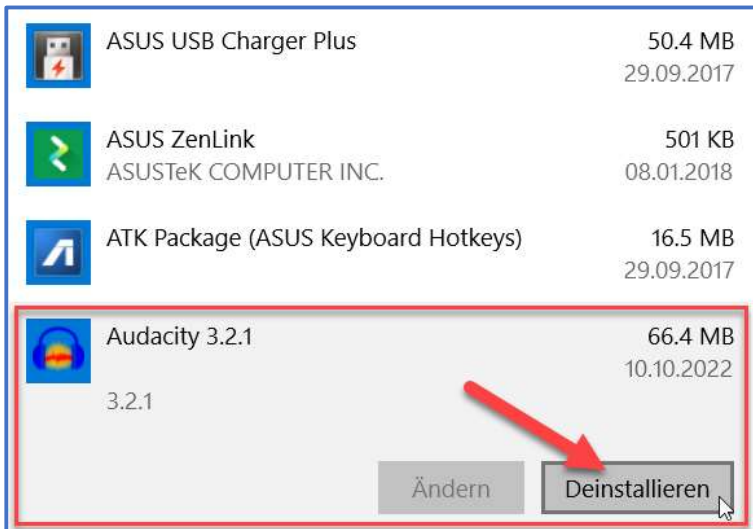


Deinstallieren

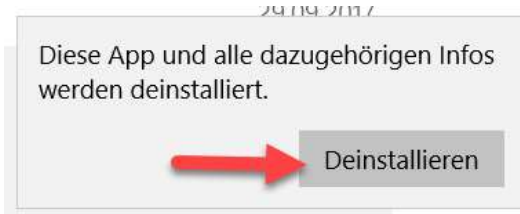
Achtung! Wenn unsicher, nicht deinstallieren.

(Vorwiegend bei Microsoft-Programmen ist Vorsicht geboten)

- Zu deinstallierendes Programm anklicken



- Auf 'Deinstallieren' klicken



- Sicherheitsabfrage: nochmals auf 'Deinstallieren' klicken
- Sicherheitsabfrage von Windows mit bestätigen (auf 'Ja' klicken)

Installieren

Je nach Software verschiedene abläufe

Beispiele:

WhyNotWin11

[WhyNotWin11 - Windows 11 PC Check - Download - CHIP](#)

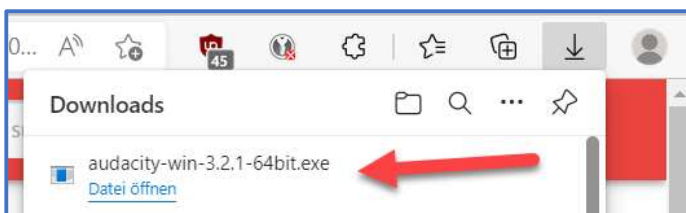
Direkt aus dem Internetbrowser ausführen (keine Installation notwendig)
(Download-Ordner) - ausführen



Audacity

https://www.chip.de/downloads/Audacity_13010690.html

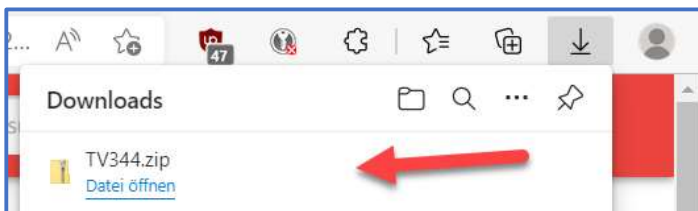
(Download-Ordner) – ausführen

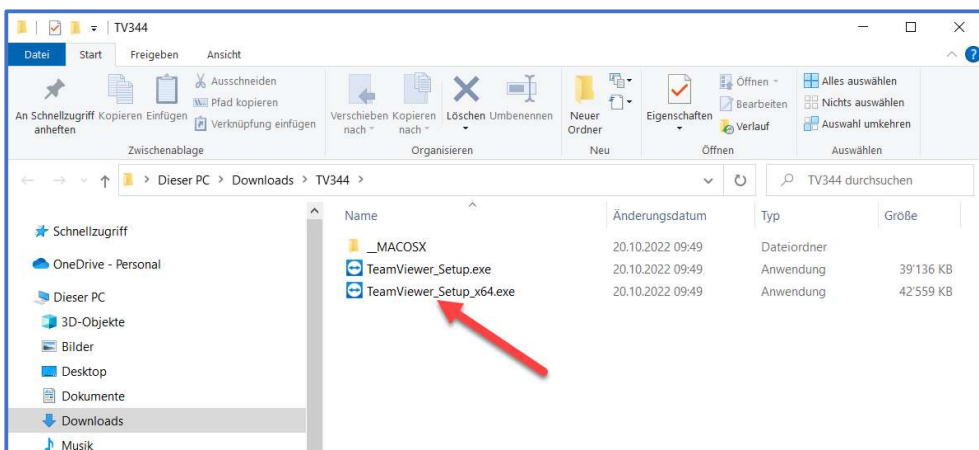
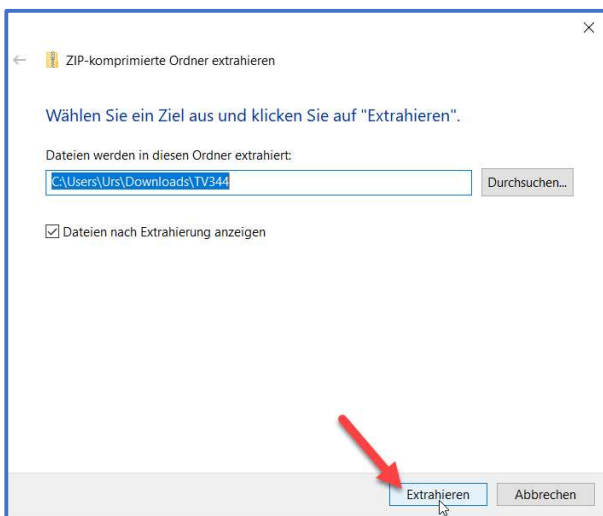
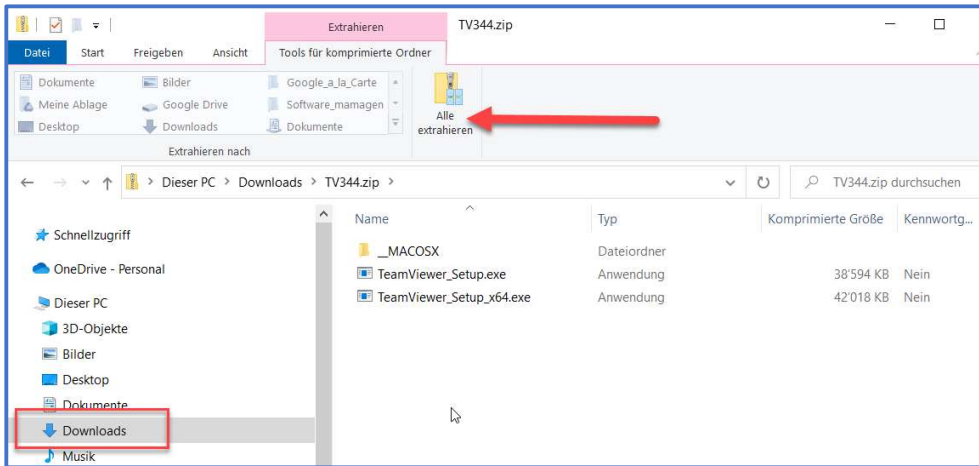


TeamViewer

https://www.chip.de/downloads/TeamViewer_25566883.html

Achtung \.zip'-Datei (im Download-Ordner entpacken)
Download-Ordner – **entpacken** – **Version wählen** - ausführen





Achtung! Fallen

DriverBooster

https://www.chip.de/downloads/Driver-Booster-Free-Driver-Updater-Free_62401917.html

Achtung! Installation aufmerksam beobachten.

- Zusätzliche Programme
- Newsletter Abonnement
- Kaufversion
- Etc.

